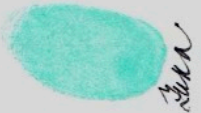





Krampusk





Leonardo



Milí čtenáři,

je to přesně rok, co vám Mikuláš přinesl první Kompostík. Letos jsme ho poprosili znovu, aby vám prosincové číslo donesl. Tohle číslo je ale něčím výjimečné. Možná jste si ve škole všimli letáčků, na kterých jsme vás zvali na setkání s námi. Některé vaše spolužačky se k nám přidaly. Strávily s námi jedno příjemné odpoledne, jehož výsledkem je tento výtisk časopisu.

V prosincovém čísle najdete fotopostup na výrobu zimní dekorace, zábavu v podobě křížovky a dozvíte se něco o vánočních tradicích.

My děvčatům moc děkujeme za spolupráci!

DraMa



Vyrobte si sněhuláka


Budeme potřebovat:

- bílá ponožka
- rýže
- provázek
- knoflíky
- kus látky
- nůžky
- lepidlo



1) Nejprve si ponožku rozstříhneme těsně pod patou, obrátíme naruby a jeden konec svážeme. Poté ponožku obrátíme zase zpět.

2) Do vzniklé kapsy, zhruba do $\frac{3}{4}$ ponožky, nasypeme rýži a vršek zavážeme.



3) Pomocí druhého provázku rozdělíme vzniklý váleček na hlavu a tělo sněhuláka.

4) Zbylý kousek ponožky využijeme jako čepičku.



5) Teď už zbývá sněhuláka dozdobit podle svých představ.



Vánoční tradice

Vánoční stromeček

Rodiny se schází u vánočního stromečku

Vánoční stromeček





Jmelí

Pokud někomu věnujete jmelí, tak ho chrání přinese do domu štěstí



Krájení jablka

Jablko rozřízneme horizontálně podle toho, co uvidíme vevnitř tak to značí štěstí či nemoc. Hvězda značí štěstí a zdraví a křížek nebo červíček nemoc



Večeře

Tradiční večeře se skládá z rybí polévky a kapra s bramborovým salátem

Ryba a salát



Betlém


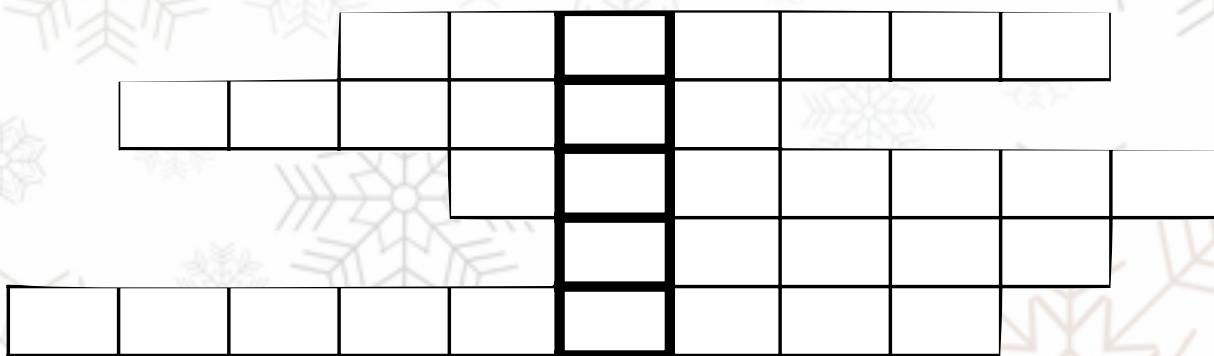

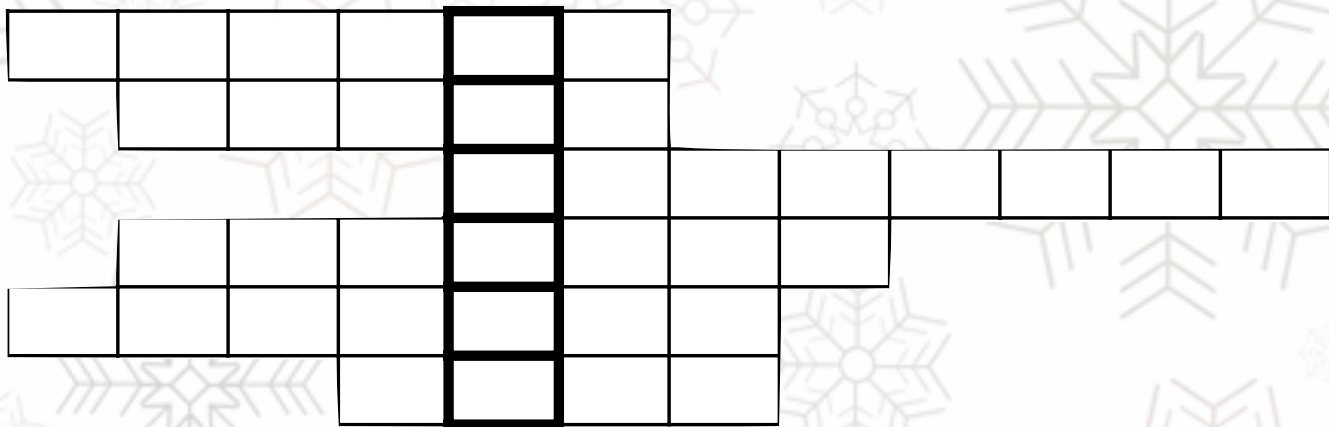
Betlém je vyobrazení scény narození Ježíše Krista



Cukroví

Mezi nejoblíbenější cukroví se řadí například vanilkové rohlíčky nebo vánoční perníčky





- 1) Malí pomocníci Santy.
- 2) Pokud nejíte na Vánoce kapra, tak si můžete dát
- 3) V tomto čísle najdete návod na výrobu
- 4) Jaké dobroty připravujeme na talířek pro Santu?
- 5) Kdo chodí k dětem 5. 12.?
- 6) O Vánocích budeme cukroví.
- 7) Pletená pochoutka.
- 8) Svátek, na který se těší hlavně děti.
- 9) Hodný pomocník Mikuláše.
- 10) Které dívčí jméno slaví svátek 4. 12.?
- 11) Jaké kyselé ovoce si kapeme na řízek?
- 12) Které cukroví se zdobí bílou cukrovou polevou?
- 13) Co si dáváme na Vánoce pod talíř pro štěstí?
- 14) Na Vánoce máme štědrovečerní
- 15) Kdo nosí dárky?
- 16) Pod jakou rostlinou si dáváme dle tradice pusu?
- 17) Pod co dává Ježíšek dárky?
- 18) Tradiční vánoční pokrm.
- 19) Zkrášlujeme s nimi vánoční stromeček.
- 20) Kdo přijíždí v listopadu na bílém koni?
- 21) Posíláte v něm svá přání Ježíškovi.
- 22) Jedna z vánočních tradic je lití
- 23) Čtyřnozí pomocníci Santy.
- 24) Rohatá postava z pohádek.
- 25) Zahnuté cukroví.
- 26) Co děti potěší pod stromečkem?

ADVENTNÍ KALENDĀR

koupil si
pohádku

vyrobil adventní
věnec

rozkrojil
jablko

našel si
na procházku

koupil
kolečko

nakreslil
vánoční
obrázek

šel se podívat
na vánoční
farmark

ozdobil
stromček

šel do lesa
a dát zvířátkům
přílo

napsal
vánoční
písničku

vyrobil
ozdobu

našel si
přehánky

našel si
adventní svíčku

vánočně se
oblékl

přečítal si
kompostik

upěl
cukroví

udělal si
koláč

udělal
bramborovi
srdíčko

vyrobil ozdobu
z pomeranče

vyrobil si
lodičky z ořechů

postavil
sněhuláka

vyrobil
tyl

strávil čas
s rodinou





Milí čtenáři Kompostíku,
děkujeme, že jste si přečetli naše vánoční číslo,
které jsme poprvé společnými silami vyrobily.
Chtěly bychom vám popřát hezké Vánoce, šťastný
nový rok a hlavně hodně zdraví.

Toto číslo pro vás připravily:

Zuzka
Ema

Áňa

Kačenka

Adélka

Estka

Vikča

Adka