

Krippost



PROSINEC

Milí čtenáři,

dnes je 5. 12. 2022 a to je den, na který se těší hlavně naši mladší čtenáři, protože chodí Mikuláš s nadílkou. A právě proto jsme se rozhodli vydat časopis právě dnes, aby vám ho mohl předat samotný Mikuláš s andělem a možná i čertem.

Mikuláš rozdává nadílku dětem, které byly celý rok hodné. Jak to ale pozná? Má knihu hříchů, ve které vše vyčte a k tomu také dva pomocníky - anděla a čerta. Podle tradice dříve chodil Mikuláš sám, ale postupně se k němu přidávali další podivuhodné bytosti. Během 19. století se z mnoha bytostí ustálili právě anděl a čert a ti chodí s Mikulášem za dětmi dodnes. U nás tato trojice chodí za dětmi 5. 12., i když svátek má sv. Mikuláš až 6. 12. Proč to tak je? Naši předci považovali za začátek nového dne západ slunce dne předchozího. Proto obchází Mikuláš děti večer před svým svátkem. Mikuláš dětem naděluje většinou nějaké sladkosti a ovoce. Co můžete dostat od čerta, když jste zlobili? Uhlí nebo bramboru.

V různých zemích má ale Mikuláš jiná pravidla. V Polsku dětem dává dárečky do předem připravených bot. V Nizozemsku zase dělá Mikulášovi doprovod Černý Petr a oba do Nizozemska připlouvají lodí ze vzdáleného Španělska. V Rakousku doprovází Mikuláše děsiví a nebezpeční čerti Krampusáci, kteří mají obrovské rohy.

**My věříme, že jste všichni byli celý rok hodní a přejeme vám pěkné čtení.**

DraMa



## Jaké jméno nakonec získala naše žížala?



Soutěž o jméno žížaly, která byla vyhlášena v zářijovém čísle časopisu, probíhala do 11. 11. 2022. Skládala se ze dvou částí. V první části mohli všichni naši čtenáři poslat svůj návrh na jméno žížaly. Skvěle se do této části zapojil první stupeň a to konkrétně 2.A a 3.A. Každý žák z druhé třídy nakreslil obrázek s návrhem jména pro naši žížalu. Třetáci dali hlavy dohromady a společně vymysleli několik jmen.

My jsme v našem týmu ze všech zasláných jmen vybrali pět nejlepších, ze kterých mohli opět naši čtenáři vybrat jméno vítězné. Hlasovalo se na Instagramu a Facebooku. Žákům prvního stupně bylo umožněno hlasovat ve třídách na papír.


A které jméno tedy nakonec vyhrálo? Na pátém místě se umístil Hlodan s pouhými devíti hlasy, čtvrté místo obsadila Žakelína s počtem dvanácti hlasů, bronzovou medaili vybojoval Kvído s celkovým počtem dvaceti šesti hlasů, stříbro získal Kompostík s čtyřiceti čtyřmi hlasy a vítězným jménem se stal Oskar, kterému bylo přiděleno čtyřicet osm hlasů.

Majda

Ahoj, já jsem  
Oskar!!



Práce žáků 2.A.



## Městský jarmark - 27.11.2022

Každoročně město Krupka pořádá Vánoční jarmark první adventní neděli. Letos tento den připadl na 27. listopad. Jarmark se konal jako vždy na Mariánském náměstí.

Slavnost začala společným průvodem návštěvníků a herců dramatických souborů BODLO a Bodláček. I letos vystoupili naši herci s představením o narození Ježíše Krista, které nacvičili pod vedení paní ředitelky Jany Pucharové, paní učitelky Veroniky Vlasákové a paní učitelky Štěpánky Mazáčové. Tento rok se k vystoupení přidaly i dvě zpěvačky z pěveckého sboru IUVENES.

Dále následovala pěvecká vystoupení dětí ZŠ a MŠ z celé Krupky. Na jarmarku nechyběly stánky s občerstvením a výrobky od našich studentských firem, např.: Itara nebo Citafit, nebo od paní učitelek Růženy Haspelové a Yvony Pavkové. Pro děti byl před městským úřadem také řetízkový kolotoč.

Jarmark byl zakončen rozsvícením vánočního stromku na Mariánském náměstí.

Ask

Naše redaktorka pro vás  
exkluzivně sehnala  
autogramy herců.

Jan Mikulica

Adam Doušek  
Pek Janda

Kaacička Jakub

Ikouka  
Jindřiška 23  
Nataška 23

Anoza D

Ementálka D

Čokol

Iluz

Maklond

Pukerova'

Hodkova





## Adventní neděle

Advent je doba, kdy pro věřící začíná liturgický rok. Pro nás to obvykle znamená čtyřtýdenní období plné příprav na Vánoce, jako je pečení cukroví, zdobení stromečku, trávení času s blízkými. Od 19. století je pak tradicí výroba adventního věnce. Na věnec se většinou dávaly fialové nebo modré svíce, které symbolizují ticho a čekání a jedna svíce růžová, barva radosti. Nezapomeňme, že svíčky se zapalují proti směru hodinových ručiček.

### ŽELEZNÁ NEDĚLE - 27. 11. 2022

První fialovou svíčku na adventním věnci budeme moci zapálit v letošním roce už 27. listopadu. První adventní neděle se říká železná a její svíčka se přezdívá „Svíce Proroků“, jakožto vzpomínka na proroky, kteří předpověděli narození Ježíška.

### BRONZOVÁ NEDĚLE - 4. 12. 2022

Druhou nedělí je Bronzová, svíčka je pojmenována „Betlémská“ a představuje Ježíškovy jesličky.

### STŘÍBRNÁ NEDĚLE - 11. 12. 2022

Třetí neděle se nazývá Stříbrná a zapalovat by se měla růžová svíce, které se říká „Pastýřská“.

### ZLATÁ NEDĚLE - 18. 12. 2022

A konečně poslední neděle před Štědrým dnem, té se říká Zlatá. Poslední fialové svíci na věnci se říká „Andělská“.

Mimo samotné neděle jsou v tomto období zajímavé i jiné dny. Svátek sv. Barbory připadá na 4. prosince a pro tento den byla taková tradice, že si mladé dívky řezaly větvičky, tzv. „barborky“. Větvičky si pojmenovaly po chlapcích a ta, která jim do Vánoc rozkvetla předpověděla jméno ženicha.

Druhým významným svátkem je sv. Mikuláš 6. prosince. Tento svátek mají v oblibě především malé děti, protože v předvečer tohoto svátku je obchází Mikuláš se svými pomocníky a rozdává hodným dětem dárky.

Třetím zajímavým dnem je 13. prosince, kdy slaví svátek sv. Lucie. Možná znáte pranostiku, která říká, že „svatá Lucie noci upije, ale dne nepřidá“. Pranostika je spojená se zimním slunovratem. Znamená to, že od tohoto data slunce zapadá později (= noci upije), ale zároveň ráno vychází později (= dne nepřidá).

Raphael, Michelangelo



## ADVENTNÍ POKLAD

Všichni se určitě těšíte na Vánoce. Abychom vám to čekání trochu zkrátali, připravili jsme si pro vás opět HLEDÁNÍ POKLADU. Podobně jako tomu bylo v říjnovém čísle, i teď si můžete vyluštit křížovku a v tajence zjistíte, kde můžete poklad najít. K pokladu se dostane tentokrát opravdu každý, kdo si jeho pozici vyluští, protože bude uložen v budově naší školy.

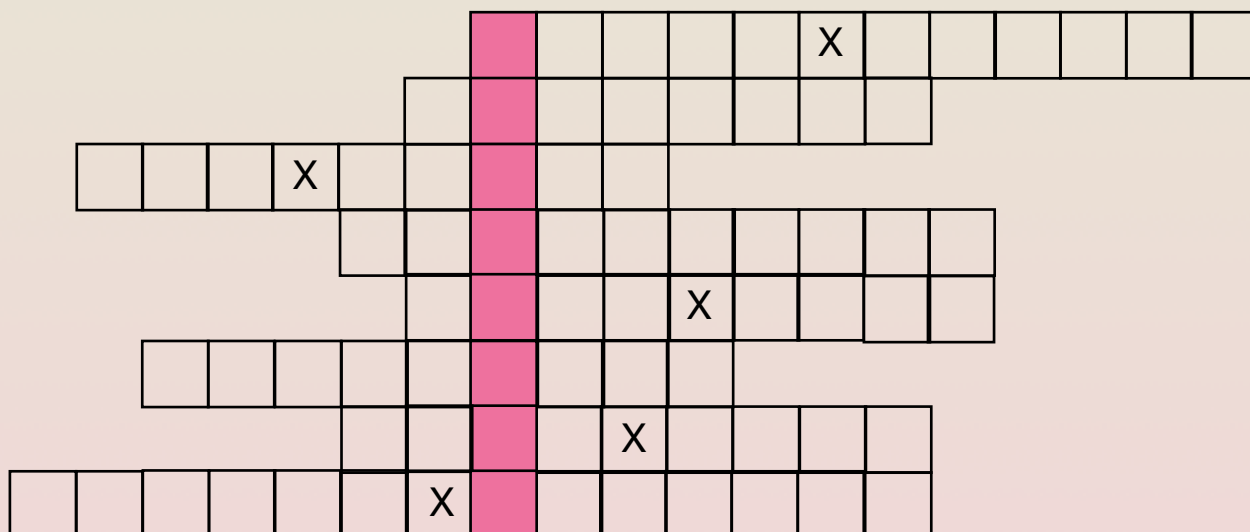
**Je tu ale jedna podmínka!**

**Poklad bude k nalezení pouze od 14. 12. 2022 do 21. 12. 2022.**

Při nálezku pokladu na vás bude čekat jedna novinka! V krabičce najdete speciální kartičku, na kterou si natisknete připravené razítko. Do konce školního roku pro vás přichystáme ještě další poklady a když nasbíráte všechna razítka (pozor, pokaždé bude jiné razítko), budete na konci školního roku odměněni.

### KDE NAJDU POKLAD?

Do každého řádku křížovky doplňte jméno osoby, která v dané zemi nosí dárky. Správné odpovědi vyhledejte v mapě, kterou najdete v našem časopise, konkrétně u článku: Kdo nosí v Evropě dárky?



Poklad je schovaný pod \_\_\_\_\_

- 1) Itálie
- 2) Nizozemsko
- 3) Portugalsko
- 4) Dánsko
- 5) Francie
- 6) Švédsko
- 7) Turecko
- 8) Polsko



# Vánoční tradice

1. Nejznámější tradice je zdobení vánočního stromku. Na vánoční stromek se věší například: Ozdoby, andílci a světélka.

2. Zdobení a pečení cukroví a perníčků. I když dnes je neodmyslitelnou součástí Vánoc, jeho historie se v našich končinách příliš dlouho nepíše. Například v porovnání s kynutými sladkostmi jako je vánočka nebo mazanec, kterým se říká obřadní pečivo.



3. Rozkrajování jablka je jeden z nejčastějších zvyků. Říká se, že když ho rozkrojíte a bude uvnitř hvězda, celý rok budete mít štěstí.

4. Mezi tradice se řadí i půst a zlaté prasátko. Tento zvyk sice nedodrжуje úplně každá rodina, ale i tak je poměrně zajímavý.

Je to vlastně pověra o tom, že když nebudete na štědrý den jíst, uvidíte večer zlaté prasátko

5. Štědrovečerní večeře.

Jedno z nejčastějších jídel je kapr s bramborovým salátem nebo řízek s bramborovým salátem.

6. Šupina pod talířem.

S kaprem k večeři nesmí chybět ani šupina pod talířem, která prý přináší bohatství.





## Studentské firmy

Rádi bychom vám představili studentské firmy z Biskupského Gymnázia, Základní a Mateřské školy v Krupce. Studentské firmy můžete kontaktovat každý den na jejich sociálních sítích. Studentům v jejich podnikání pomáhá mentorka ze společnosti HP.

### **Citafit**

Studentská firma Citafit vyrábí domácí granolu a proteinové tyčinky, které se hodí jako vydatná a vyvážená snídaně nebo svačinka. Studentská firma se zajímá o zdravou stravu. V sortimentu najdete hned tři základní příchutě granoly: “OŘÍŠKOVÝ MIX”, “OVOCNÝ MIX” a “JAHODY S BÍLOU ČOKOLÁDOU”. Nabízí tři velikosti balení, tak můžete produkt první ochutnat, nebo si můžete zakoupit menší balení třeba na cesty.

INSTAGRAM: @whatiscitafit

FACEBOOK: @whatiscitafit

EMAIL: citafit.info@seznam.cz

*Anastázie Zvoníková, ředitelka studentské firmy Citafit*

### **Příroda za sklem**

Studentská firma jménem „Příroda za sklem“, se zaměřením na výrobu a prodej sklenic s různými druhy trvanlivých rostlin, jako například netřesky, kaktusy či řasokoule. Díky tomu je samostatný výrobek ekologicky zaměřený a dodává vašemu domovu kus přírody. Naleznete nás na instagramu.

INSTAGRAM: @priroda\_za\_sklem

*Natálie Chalašová, ředitelka studentské firmy Příroda za sklem*

### **Itara**

Studentská firma Itara se zaměřuje na kvalitní výrobu pečených čajů a ručně vyráběných macramé přívěsků z kvalitní bavlny. Pečené čaje vyrábíme pouze z domácích a BIO potravin, které si sami zpracujeme, zavaříme a zabalíme. Momentálně se zaměřujeme na 2 druhy: Podzimní pečený čaj (jablko, hruška, šípek a skořice) a Citrusový pečený čaj (Pomeranč, citron a zázvor). Do budoucna plánujeme i Pečený čaj Lesní směs (Malina, jahoda a rybíz). Na výrobu našich čajů používáme staročeské recepty přímo od našich babiček.

INSTAGRAM: @Itara\_official

*Matyáš Vondrák, ředitel studentské firmy Itara*



## Úspěchy našich učitelů

Paní učitelka Veronika Vlasáková učí na 1. stupni základní školy, jelikož je učitelství také takové divadlo, tak je v roli celý den. S paní učitelkou Mazáčovou vede dramatický sbor Bodlo, který má na škole dlouholetou tradici a pravidelně vystupuje na kulturních akcích školy i města. Kromě své práce ve škole se věnuje také ochotnickému divadlu v kulturním domě Olympie v Krupce. Náš redaktor Půlnoční Víla s paní učitelkou uskutečnil rozhovor právě na toto téma.

### **Co vás dostalo do ochotnického divadla?**

Už od mala mě divadlo bavilo a na střední škole v Ústí nad Labem jsem docházela do recitačního kroužku. S recitací jsem se dostala i na národní soutěž Poema. Mezi lety 1998 až 2000 jsem absolvovala soukromou divadelní školu divadla M.

Do ochotnického divadla v Krupce jsem nastoupila už v šestnácti. Viděla jsem v místních novinách inzerát, tak jsem se přihlásila. Původně chtěli od osmnácti, takže já tam nebyla tolik žádaná, ale jelikož Krupka není zas tak velké město a paní režisérka se znala s mojí rodinou, tak si mě vzala pod křídlo. Původně jsem dělala jenom nápovědu, což jsem v šestnácti letech moc nezvládala, protože mi vždycky přišlo hrozně vtipný, když nějaký dospělák zapomněl text, takže nejdřív musel počkat, až se dosměju, pak jsem teprve napovídala.



*1. role služky*



*August, August, August*

### **Zmínila jste se, že jste se účastnila soutěže Poema, účastnila jste se i jiných soutěží?**

V roce 2008 jsem vyhrála národní přehlídku monologů Pohárek SČDO (Svaz českých divadelních ochotníků). Také jsem dostala zlatý odznak SČDO za „celoživotní přínos amatérskému divadlu“, což je v mém věku vtipné, jelikož se ještě nechystám končit.

### **Kde jste dostala svojí první roli?**

Jako první jsem hrála dvě aktovky od Antona Pavloviče Čechova „Námluvy“ a „Medvěď“, kde jsem hrála jenom nějakou služku,

kteřá občas něco přinese a zase odnese.

### **Co všechno jste hrála?**

„Ženitba,“ od Gogola, „August, August, August“ od Pavla Kohouta, „Odcházení“ od Václava Havla, které bylo opravdu hodně úspěšné a předposlední hra byla hra „Ruská zavařenina“ od autorky Ljudmily Ulické, která by bývala byla hodně úspěšná, ale potom nám zemřel hlavní představitel a partnerku mu hrála jeho žena, takže z úcty k našemu



*Ruská zavařenina*

kamarádovi, jsme to už s nikým nepřezkoušeli. A poslední dílo byla „Maryša“. My ji máme dost zkrácenou, minimalistickou, hraje se asi hodinu. V roce 2018 nás oslovili s tím, že chtějí abychom zahráli nějakou klasickou českou hru a přijeli ji představit krajanům do New Yorku. Dopadlo to velmi dobře, hra se krajanům líbila. A teď hrajeme Vánoční hru, kterou hrajeme už přes dvacet let.

### **Která role pro vás byla nejzajímavější?**

Hrozně se mi líbila ve hře „Ruská zavařenina“ role Lízy, což je taková ztřeštěná holka, která si mohla ke všem všechno dovolit, takže jsem ani nevyčerpala všechny potenciál. Pokaždé, když jsem ji hrála, tak jsem tam našla něco nového. Takže je mi velmi líto, že se tato hra nedohrála.


Zkoušela jsem dělat i monology a dialogy a to se taky velmi zadařilo. Opravdu hodně mi s tím pomáhala neuvěřitelná paní Urbanová, která divadlo vede. Právě monolog a dialog bych chtěla zkusit i s našimi svěřenci z dramatického kroužku Bodlo.

### **Chtěla byste nás na nějakou hru pozvat?**

Ano. Budeme hrát Vánoce 10. prosince od 17:00 v domě kultury Olympii v Krupce. Ráda vás tam uvidím.



*Líza, Ruská zavařenina*



*Marie, Vánoční hra*

Půlnoční Víla



*Maryša*

Nezapomeňte!  
DK Olympia  
Krupka, 10.12.  
od 17:00.



# Kdo nosí v Evropě vánoční dárky?

## OTEC VÁNOČ

Možná ho znáte jako Father Christmas, Père Noel, Babbo Natale.

Ten nosí dárky v mnoha zemích například v Anglii, v Portugalsku, v Turecku, v Irsku, v Itálii, kde se také nachází la befana (5. ledna), asanta Lucia (13. prosince). Ve Španělsku nosí dárky i tři králové, a to 5.–6. ledna.

## VÁNOČNÍ SKŘÍTEK

V Norsku jinak nazývaný Julenissen a ve Švédsku známý pod jménem Jultomten. Je představován jako vousatý stařík.

## JEŽÍŠEK

V České republice, na Slovensku, v Rakousku a v části Německa a Polska nosí dárky Ježíšek. Vánoce se zde slaví 24. prosince.



## SVATÝ MIKULÁŠ

V části Ukrajiny nosí dárky Svatý Mikuláš. Dárky nenosí stejně jako u nás 24. prosince ale už 19. prosince.

## DĚDA MRÁZ

Chodí v druhé části Ukrajiny, ale také Ruska a Běloruska. Tady děti nedostávají dárky na Štědrý večer ale na Nový rok.

## VÁNOČNÍ STAŘÍK

V Rumunsku, Bulharsku, Chorvatsku, Černé Hoře a až na severu v Litvě se také označuje jako Děd Vánoc.

V Německu, Belgii a Nizozemsku ho pojmenovali Vánočním mužem. Do němčiny přeloženo Weihnachtsmann.

Leonardo

## VÁNOČNÍ KOZEL

Ve Finsku chodí stejný strejda jako jinde chodí Santa Claus. Ve finštině je známý jako Joulupukki.

## „Tonda Obal na cestách“

V pondělí 28. 11. zavítali na naši školu lektoři společnosti EKO-KOM s výukovým programem „Tonda Obal na cestách“. Tento výukový program je zaměřen na třídění, recyklaci a hlavně na předcházení tvorby odpadu, což je téma, které je nesmírně důležité pro udržitelný rozvoj naší obce i planety. Lektoři vždy program uzpůsobili věku posluchačů, jinak by to ani nešlo, protože se uskutečnilo 20 přednášek pro děti a žáky ve věku od 3 do 17 let! Na přednáškách lektorům velmi zdařile asistovali žáci našeho Ekotýmu, za což si vysloužili od



lektorů velký dík a pochvalu. Na naší škole byli lektoři velmi spokojeni s kázní, se znalostmi a aktivitou posluchačů. A již se na nás za tři roky těší s dalším zajímavým programem.




Členové Ekotýmu dostali také soukromou přednášku od jednoho z lektorů. Následovala zpětná vazba od členů Ekotýmu. Nebudeme uvádět žádná jména, aby se nemohli dotyční stát cílem útoku.

*„Mně přišlo, že nám, na té přednášce pro Ekotým, v podstatě jenom opakoval, že jsme nevděční a že máme jít makat na pole sbírat brambory a těžit lithium jako brigádu.“*

*„Já nevím, byla jsem jen u dvou lektorů. Jeden to měl připravený opravdu dobře, děti to bavilo a zapojovaly se. Ten, kterého jsme měli miy byl sice trochu ostřejší, ale zase to bral jinak, když jsme Ekotým. Každopádně sdělil nám, co chtěl a bylo to i užitečné. Nebyl to zas takový vopruz. Za mě fajn.“*



*„Lektorka, se kterou jsem pracoval byla super. Třída seděla v klidu a ZAPOJOVALA SE, což je od třídy, kterou jsme měli na starost dost neobvyklé. Seděl jsem jenom s otevřenou pusou...“*



Mgr. Věra Pavlátová, Ph.D. a Půlnoční Víla



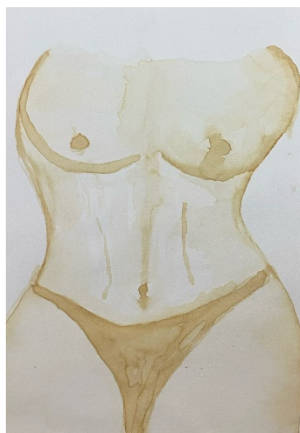

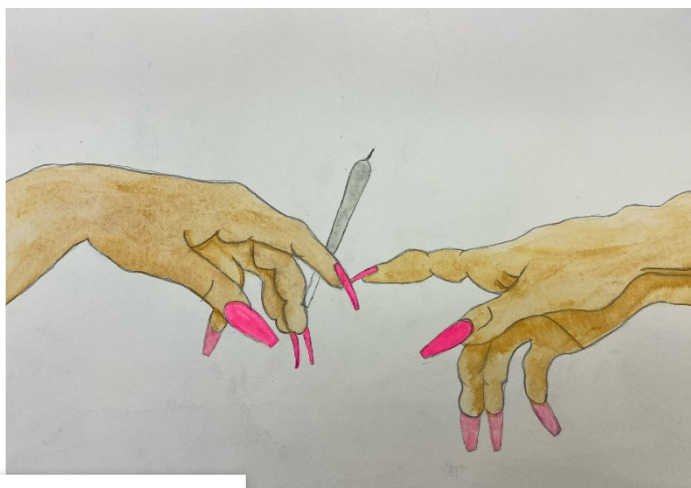
Věděli jste, že použitý kuchyňský olej nesmíme vylévat do odpadu kuchyňského dřezu? Olej byste měli odnést do sběrného dvora ve vaší obci.


## UMĚNÍ STUDENTŮ

### POZOR! SLEDUJTE UMĚNÍ S NADHLEDEM!

Tyto výtvarné práce nebyly tvořeny za účelem snížení autora či jeho díla. Naopak mají jeho dílo připomenout a vytrhnout diváka z běžného pohledu na tato klasická díla. Mají diváka donutit přemýšlet, všimnout si detailů a podpořit kritické myšlení. Sledujte na vlastní uvážení.

Půlnoční Víla






POP  
FROGS



TREO EYES



# Pečení s Kompostem

## Podvodnice

150 gramů hladké mouky  
2 lžíce mléka  
1 lžíce moučkového cukru  
třetina sušeného droždí  
100 gramů másla

Vše smícháme dohromady a uhněteme těsto. Poté dáme těsto do vody a chladu na cca 4-24 hod. Když těsto vytáhneme z vody, tak ho rozválíme a vykrájíme různé tvary. To co jsme si vykrájeli, položíme na plech, dáme do trouby, která má 180 °C a pečeme 5-7 minut. Podvodnice z trouby vytáhneme a hned je obalíme v moučkovém cukru.



Minnie

## Perníčky, které vám zamotají hlavu

U tohoto receptu si musíte nejprve podle nápovědy dopočítat množství surovin.

1 lžička jedlé sody  
\_\_\_ vejce  
\_\_\_ g hladké mouky  
\_\_\_ lžíce tekutého medu  
\_\_\_ lžička perníkového koření  
\_\_\_ g másla  
\_\_\_ g cukru

- 1) Perníkového koření je stejně jako sody
- 2) Vajec i medu je 2 krát více, než počtu lžiček perníkového koření
- 3) Gramů cukru je 100 krát více než lžiček sody.
- 4) Másla je o 50g méně než cukru.
- 5) Gramů mouky je 8 krát více než gramů másla

Nejprve si smícháme všechny suché suroviny. Poté přidáme tekuté suroviny v pokojové teplotě. Vypracujeme měkké a poddajné těsto, které zabalíme do fólie a dáme přes noc odpočinout do lednice.

Troubu si předehřejeme na 160 °C a na plechy si položíme pečící papír. Na pomoučněném vále rozválíme těsto na placku o tloušťce 0,5 cm a můžeme vykrajovat. Perníčky pečeme dozlatova 8-10 minut.



## Pralinky s dárkovou krabičkou

### Pralinky:

- 3x 200g čokolády
- 200 ml smetany (nejméně 30%)
- cukr krystal
- silikonové formičky
- zdobící sáček
- hrnce a pomůcky na míchání
- papírové košíčky

### Krabička:

- vlnitý karton
- oboustranná lepicí páska
- lepidlo Herkules
- stužka
- pravítko
- tužka
- nůžky

1.

- do hrnce dáme smetanu a na malém ohni ji přivedeme do varu
- až se začne vřít, stáhneme ji z plotýnky
- do smetany nalámeme jednu tabulku čokolády
- přidáme cukr (podle chuti)
- mícháme dokud se čokoláda úplně nerozpustí
- necháme vychladnout a pak jí dáme do lednice

2.

- když náplň ztuhla dáme ji do zdobícího sáčku
- nachystáme si čokoládu na vnější obal pralinek
- do velkého hrnce nalijeme vodu a do něj dáme menší hrnec, tak aby byl ponořený aspoň z půlky
- zapneme plotýnku a přidáme do menšího hrnce 2 tabulky čokolády
- počkáme, až se čokoláda úplně rozpustí

3.

- rozpuštěnou čokoládu začneme lžičkou dávat do formiček
- měly by být z 1/3 naplněné čokoládou

4.

- až nám čokoláda začne trošku tuhnut (ale ne moc)
- vezmeme si lžičku a opačnou částí čokoládu začneme tahat směrem nahoru
- vytvoří se takové čokoládové skořápky
- dáme je ztuhnout do lednice

5.

- když čokoláda ztuhla vezmeme zdobící sáček s náplní a začneme plnit
- když naplníme všechny čokoládové skořápky přelijeme je ještě zbytkem čokolády a necháme ztuhnout
- máme hotovo

6.

- zatímco nám Pralinky tuhnou uděláme si krabičku
- dno krabičky je 15x15 cm a boční strany 2,5 cm

7.

- krabičku slepíme lepidlem
- vytvoříme si ještě víčko
- musí být o trochu větší a s nižším okrajem
- 15,5x15,5 cm a okraje 2 cm

8.

- opět krabičku slepíme lepidlem
- a protože děláme vánoční pralinky můžeme krabičku ještě zavázat třeba červenou stužkou
- poté dáme pralinky do papírových košíčků a máme hotovo



Kamča



# Studentské prezidentské volby - 1. kolo 2022

12. -13. 12. 2022

## Proběhnou v učebně rétoriky



**1** Účast škol i studentů ve Studentských prezidentských volbách je **dobrovolná**. Každý volič hlasuje osobně, zastoupení není přípustné.

**2** Ve Studentských prezidentských volbách mohou volit **pouze studenti příslušné školy starší 15 let**.

**3** U voleb studentská komise přiměřeným způsobem **ověří totožnost voliče** (ve Studentských volbách se totožnost voliče ověřuje pouze dotazem na jméno a příjmení. V případě pochybností postačí například svědectví spolužáka nebo pedagoga.)

Při řádných volbách se voliči prokazují občanskými průkazy nebo cestovními pasy, ve Studentských volbách prokázání totožnosti těmito ani jinými doklady z praktických důvodů není vyžadováno.

**4** Volič obdrží od volební komise **jeden hlasovací lístek** a volební komise si jeho účast **zaznamená do seznamu voličů**. Každý volič smí hlasovat pouze jednou.

Seznam voličů bude použit pouze školou pro kontrolu samotného aktu volby, ihned po sčítání volebních lístků bude volební komisí zlikvidován. Škola seznam dále nikomu nepředává ani s ním jinak nepracuje.

**Další proces zpracování výsledků voleb už bude zcela anonymní.**

**5** S hlasovacím lístkem vstoupí volič **do prostoru určeného k úpravě hlasovacích lístků** odděleného tak, aby byla zajištěna tajnost hlasování.

**6** Na hlasovacím lístku volič **zřetelně zakroužkuje číslo kandidáta, kterého volí**. Povoleno je zakroužkovat číslo **pouze jednoho kandidáta**.

Každý z kandidátů má na hlasovacím lístku číslo, které pro něj vylosovala Státní volební komise.

**7** Hlasovací lístek je neplatný, jestliže:

- je zakroužkováno více kandidátů;
- není zakroužkován žádný kandidát;
- jméno kandidáta je označeno jinak než zakroužkováním čísla (např. podtržením či zakroužkováním celého jména kandidáta);
- z hlasovacího lístku není zřetelné, který subjekt je zakroužkován;
- jméno na hlasovacím lístku je přeškrtnuto, přepsáno, dopsáno nebo jinak upraveno;
- hlasovací lístek je přetřezný.

**8** Poté, co volič **v prostoru určeném pro úpravu hlasovacího lístku zakroužkuje** číslo kandidáta, kterého volí, **přehne hlasovací lístek** tak, aby nebyla jeho volba vidět, a zůstala tak tajná.

**9** Hlasovací lístek volič vloží **před volební komisí do volební schránky (urny)**. Pokud je ve škole sdruženo více typů vzdělávání (např. střední odborná škola a střední odborné učiliště), volič se ujistí, že vhadzuje lístek do správné urny. O této skutečnosti voliče informuje studentská volební komise.

Dále Vás zveme na:

### • adventní setkávání ve školní kapi

28. 11. třídy 6. A, 7.A, 1. A8 2. A8

12. 12. třídy 6.A, 7.A ,1.A8 2.A8

29. 11. třídy 8.A, 9.A, 3.A8, 4.A8

13. 12. třídy 8.A, 9.A, 3.A8, 4.A8

5. 12. třídy 8.A, 9.A, 3.A8, 4.A8

19. 12. třídy 6.A, 7.A ,1.A8 2.A8

6. 12. třídy 6.A, 7.A ,1.A8 2.A8

20. 12. třídy 8.A, 9.A, 3.A8, 4.A8

Starší se mohou po dohodě s vyučujícím také připojit.

Mgr. Breu

### • na školní webové stránky

Zde bude ke shlédnutí záznam Bohosudovské noty a Vánočního příběhu v podání dramatického kroužku.

*Biskupské gymnázium, Základní škola a Mateřská škola Vás zvou na*

# STAROČESKÝ VÁNOČNÍ JARMARK

17. 12. 2022

*v areálu Baziliky Panny Marie Bolestné*

## PROGRAM V AMBITECH

### 14.00 SLAVNOSTNÍ ZAHÁJENÍ

- ŽIVÝ BETLÉM A UKÁZKA VÁNOČNÍCH ZVYKŮ  
v podání dramatických souborů BODLO a BODLÁČEK
- PROMÍTÁNÍ VÁNOČNÍHO PŘÍBĚHU  
v kapli Baziliky Panny Marie Bolestné
- VÝSTAVA BETLÉMŮ  
tvorba dětí, žáků a studentů

### 16.00 KONCERT PĚVECKÝCH SBORŮ MELODIE A IUVENES

### 16.30 ROZSVÍCENÍ VÁNOČNÍHO STROMU za doprovodu flétnového souboru ZUŠ STANISLAVA ŠEBKA V KRUPCE

## STÁNKY S TRADIČNÍMI VÁNOČNÍMI VÝROBKY

VÁNOČNÍ DEKORACE, OZDOBY A PŘÁNÍ

VÝROBKY STUDENTSKÝCH FIREM

CUKROVÍ A JINÉ POCHUTINY

DROBNÉ DÁRKY

OBČERSTVENÍ



Pomož s vánoční výzdobou



Zjisti, jak se slaví Vánoce jinde

Upečte 2 druhy cukroví

Nakresli dopis Ježíškovi


Pošli poštou vánoční přání



Nakresli Ježíška

Potkáš Mikuláše, čerta a anděla?

Vyrobte sněhové vločky



Vyrazte sehnat jmeli

# Zažij advent

Vyzkoušejte liti olova




Vyrob si ozdobu na stromek

Nauč se vánoční koledu



Upeč svůj vánoční perníček

Prožij černou hodinku



Zachumlej se s pohádkami

Udělej místo pro nové hračky

Ozdobte vánoční stromček



Zjisti, jak trávili Vánoce rodiče jako děti

Přečti si příběh o 3 králích



Rozkrojte si jablíčko, umíš hodit botou?

Ozdobte stromček pro zvířátka

Vyrob ozdoby z pomerančové kůry

Pluj oříšková loďko



Vyrazte na procházku

Vážení a milí čtenáři,

celá naše redakce Vám přeje krásné prožití svátků. Hodte školu, práci a jiné starosti za hlavu, užívejte si klid a pohodu. Budte se svými nejbližšími a užívejte si společné chvíle. Všem, kteří se těší na dárečky, přejeme štědrého Ježíška. A těm, kteří se těší na bramborový salát s řízkem nebo kaprem, přejeme dobrou chuť!

Do nového roku pak přejeme hodně zdraví, štěstí, spokojenosti. Zkrátka ať se každému ve všem daří.

Těšíme se na vás s dalším číslem v novém roce 2023.

DraMa



