

# Kupostuk



DUBEN 2023



Milí čtenáři,

březen byl pro náš časopis významným měsícem. Ptáte se proč? Uběhl totiž rok od založení našeho časopisu a od vydání prvního čísla. Při této příležitosti jsme se rozhodli pro velkou změnu. Od této chvíle budou vždy vycházet dva časopisy. Jeden bude určený primárně pro čtenáře prvního stupně a ponese název KOMPOSTÍK. Druhý časopis bude určen pro čtenáře druhého a třetího stupně a ponechá si název KOMPOST. Tato změna ale neznamená, že by si starší žák nemohl přečíst KOMPOSTÍK nebo naopak. Některé články se budou objevovat v obou verzích.

Do Kompostu jsme si pro vás tentokrát připravili články, které se týkají nejen dění ve škole, ale i v okolí. Dočtete se tak o lyžařském kurzu sexty, o zastupování školy v projektu „Rozhoduj o Evropě“, o recitační soutěži. Výročí letos slaví jeden velice známý film, o kterém se v Kompostu také dočtete.

V Kompostíku najdete navíc zábavné luštění na velikonoční prázdniny. Připomenete si nějaké jarní a velikonoční tradice. Dočtete se o recitační soutěži a karnevalu školní družiny.

DraMa



# MAŠKARNÍ PLES V DRUŽINĚ





## KOMPOST SLAVÍ NAROZENINY

Březen byl pro náš časopis významným měsícem. Je to právě rok od vydání našeho prvního čísla. V únoru 2022 jsme se rozhodly, že by bylo dobré, kdyby na naší škole fungoval školní časopis. Sestavily jsme tým a na první schůzce nás čekal jeden z nejdůležitějších úkolů. Vybrat název pro náš časopis. Schválně...kdo z vás si pamatuje, proč se vlastně jmenujeme KOMPOST?

V minulém školním roce jsme pro vás vydali tři čísla. První číslo bylo takovým naším pokusem. Seznámili jsme vás s našimi členy, informovali jsme vás o sbírce pro Ukrajinu a pozvali jsme vás na maturitní ples a velkou brigádu. V květnovém čísle jsme pro vás měli připravenou křížovku a vyzpovídali jsme pro vás poprvé vaše vyučující. Červnové číslo přineslo rozloučení s deváťáky, informace o letních akcích, dokonce jsme pro vás natočili školní akademii, kterou jste si mohli po načtení QR kódu prohlédnout.


V letošním školním roce jsme se sešli sice ve slabším počtu redaktorů, ale i nadále pro vás vydáváme čísla, která jsou plná informací a soutěží. V září jste nám pomohli s důležitým výběrem a tím je jméno pro našeho žízaláka Oskara. Za to vám ještě jednou děkujeme. Rozhodli jsme se také, že v každém čísle pro vás bude připravena cesta za pokladem. Abyste se k němu dostali, musíte pochopitelně vyluštit místo uložení. Snažíme se do každého čísla připravit rozhovor s učiteli. V prosinci jsme náš časopis svěřili do rukou Mikuláše, který ho rozdál třídám prvního stupně.

Od této chvíle bude časopis rozdělen na dvě části. Na KOMPOST a KOMPOSTÍK. Kompostík bude zaměřen více pro žáky prvního stupně. Potěší nás, když se s námi podělíte o vaše zážitky, výlety. Budeme rádi, pokud budete soutěžit o zajímavé ceny.

**Přejeme všem hezké čtení našich dalších čísel.**

**DraMa**





## CO JE TO VESNA??

Už jste někdy slyšeli slovo vesna? Nejspíš ne. Všichni to ale znáte. Jedná se o zastaralý výraz pro jaro. Je jedním ze čtyř ročních období, to určitě víte všichni. Začíná obvykle 20./21. března a končí 21./22. června. Toto rozmezí je dáno astronomickými jevy, proto se také říká, že nastalo astronomické jaro. Nejprve dochází k jarní rovnodennosti (20. března) – zjednodušeně jsou den a noc stejně dlouhé. Slunce tento den vychází přesně na východě a večer zapadá na západě. Jaro končí letním slunovratem (21. června). To je chvíle, kdy je sluníčko od rovníku daleko a vrací se zpátky. V tento den je krátká noc a naopak nejdelší den.



[https://ostrava.educanet.cz/files/www/zemepis/ostrava-educanet.cz/www\\_zemepis/indexdca4dca4.html?option=com\\_content&view=article&id=22&Itemid=21](https://ostrava.educanet.cz/files/www/zemepis/ostrava-educanet.cz/www_zemepis/indexdca4dca4.html?option=com_content&view=article&id=22&Itemid=21)

Označení Vesna se občas používá i pro bohyni a vládkyni jara. Jak by mohla taková bohyně vypadat? Nakresli vlastní vládkyni jara a pošli nám obrázek na e-mail: [kompostbgb@gmail.com](mailto:kompostbgb@gmail.com)



Zdroje:

<https://cs.wikipedia.org/wiki/Vesna>

<https://blog.vilidoupatko.cz/ziva-vesna-morana/>

<https://lucieholikova.estranky.cz/clanky/krasne-bohyne-slovanu/bohyne-vesna---jaro.html>

# VELIKONOCE

Když se řekne jaro, tak si nejspíš většina z vás vybaví Velikonoce. Tento jarní svátek se ale netýká pouze jednoho dne. Celému týdnu, který předchází Velikonočnímu pondělí, se říká Pašijový týden. Každý den v týdnu nese nějaké označení: Modré pondělí, Šedivé úterý, Škaredá středa, Zelený čtvrtek, Velký pátek, Bílá sobota, Velikonoční neděle (nebo také Boží hod velikonoční), Velikonoční pondělí. Možná jste slyšeli, že na Zelený čtvrtek by se mělo jíst zelené jídlo. Děláte to tak někdo doma? O Velkém pátku jste zase možná slyšeli, že se v tento den otevírají hory a skály, které ukrývají poklad. Píše se o tom dokonce v jedné pověsti Krupky.

## O pokladu na Supím hradě

Podle starých vyprávění je Supí hrad spojen podzemní chodbou s hradem na Doubravce nad Teplicemi. Hrad střežil důležitou obchodní cestu přes Krušné hory. Proto jsou prý v těchto podzemních chodbách nashromážděné nesmírné poklady, které se bez úspěchu snažilo objevit mnoho troufalců. Jejich snahy však vždy vyzněly naprázdno. A nebylo důležité, jestli se pokoušeli dostat do podzemí z Doubravky nebo hledali vstup ze Supího hradu.

Přístup se prý otevírá pouze jedenkrát do roka, na Velký pátek. Tehdy je možné sestoupit do podzemí, ale nesmí se promeškat ten vhodný okamžik. Poklad střeží závistiví trpaslíci, kteří se snaží odvážlivce přelstít a navždy v chodbě uvěznit. Jednou se o štěstí opět pokoušeli dva havíři z blízké vesnice. Jeden z nich byl úspěšný, podařilo se mu vstoupit do podzemí, poklad však nenašel. Vrátil se chudý, ale zůstal naživu! Druhý havíř se jen malinko opozdil a nikdo ho víc nespátřil.

(Dagmar Mrázková, *Krupské pověsti*, Krupka 2004)

Na Velikonoční pondělí se těší většinou kluci, protože chodí na koledu s pomlázkou. Někteří si pomlázku koupí, někteří si ji ale sami upletou z vrbového proutí. Pomlázkou šlehají holky, aby byly zdravé a veselé. Za odměnu dostávají nabarvená vajíčka nebo sladkosti.

DraMa

**Co budete potřebovat:**

- dlouhé a ohebné vrbové pruty, nejlépe z vrby košíkářské (vrba smuteční a vrba jiva nejsou vhodné)
- ostrý nožik nebo nůžky
- provázek
- pentle

**1** Připravte si osm proutů a k nim jeden navíc na výrobu rukojeti. Ten opatrně rozřízněte na polovinu a zapíchněte mezi ostatní pruty.

**2** Prut omotejte kolem svazku tak, aby rukojeť neklouzala.

**3** Špičku proutku nakonec protáhněte mezi ostatními pruty a pořádně utáhněte.

**4** Pruty rozdělte na dvě strany po čtyřech.

**5** Vezměte levý krajní prut a umístěte ho směrem dolů mezi druhý a třetí na pravé straně.

**6** Proutek vraťte spodem do levé části na první středovou pozici.

**POZOR** Pruty během pletení nepouštějte, mohla by se tak porušit pravidelná struktura pomlázky.

**Doba pletení:** Začátečnickům trvá pletení asi třicet minut podle délky pomlázky, pokročilým i méně než patnáct minut.

**TIP** Použitou pomlázku nemusíte zahazovat. Zasadte ji na zahrádce do hloubky asi 20 cm a po letech sklízejte vlastní proutky.

Na konci pomlázku svažte tenkým proutkem nebo provázkem.

**VRBOVÉ PROUTÍ** Nejvhodnější období k řezu vrby je obecně od listopadu do února, později už stoupá míza a proutky začínají rašit. Vyberte hladké pruty bez postranních větviček, dlouhé asi jeden metr. Skladujte je venku nebo v chladném prostoru, aby moc nevyschly a nebyly lámavé.

Totéž učiňte na pravé straně a pokračujte střídavě až do konce.

Hotovou pomlázku zastříhnete do roviny a ozdobte pentlemi.

ZDROJ: hobby-info.cz, ceskykufil.cz, abecedazahrady.dama.cz, NEWSLAB.cz

## Školní kolo recitace

Dne 7.2.2023 se uskutečnilo školní kolo recitace v BGBZS Krupka. Účast byla hojná! Soutěžilo přes 50 recitátorů ve věkových kategoriích 1.-9.třída.

0. Kategorie: je 1. třída – Postoupili Vondrová, Watzek

1.Kategorie: je 2.a 3. třída – Postoupili Lachmanová, Puchar

2.Kategorie: je 4. a 5. třída – Postoupili Lachmanová, Vlasák

3.Kategorie: je 6. a 7. třída – Postoupili Elman, Vlasáková

4.Kategorie: je 8. a 9. třída – Postoupili Mazáčová, Vondroušová

Postoupil také jeden soubor - Durchánek, Frýdlová, Lachmanová



## Městské kolo recitace

Dne 22.2.2023 reprezentovalo 13 žáků naši školu v městském kole recitační soutěže v prostorách městského úřadu v Krupce.



0. Kategorie: je 1. třída – Postoupila Viktorie Vondrová

1.Kategorie: je 2.a 3. třída – Postoupil Adam Puchar

2.Kategorie: je 4. a 5. třída – Postoupili Lachmanová Vlasáková


3.Kategorie: je 6. a 7. třída – Postoupili Filip Elman, Aneta Vlasáková

4.Kategorie: je 8. a 9. třída – Postoupili Mazáčová, Vondroušová

Opět postoupil soubor Durchánek, Frýdlová, Lachmanová



## UMĚNÍ STUDENTŮ





*Redaktor Půlnoční Víla si pro vás opět připravil další rubriku o umění studentů.*



Důležité je však připomenout, že toto je pouhopouhý zlomek z úžasných prací, které jsem procházel já a paní učitelka Hodková. Nechtěli jsme vybírat pouze podle líbivosti finálního produktu. Zaměřili jsme se také na myšlenku, techniku, vyváženost a nápad. Proto se může stát, že zhlédnete v budoucnu v této rubrice i díla, která se vám na první pohled nemusí líbit, ale když se budete dívat dostatečně dlouho, můžete vidět i v té největší patlanině nějakou myšlenku, která tam ani nemusela být zamýšlena. V tom je podle mě krása umění.

*Půlnoční Víla*





# Letní příměstský tábor 2023



Pro žáky 1. stupně ZŠ a přípravné třídy

Provoz denně **od 8:00 do 16:00** (příchod do školní družiny naší školy)

## DOBRODRUŽNÁ VÝPRAVA ZA PŘÍRODOU

14. - 18. 8. 2023

PROGRAM:

- **Exkurze na včelí farmě** – vyprávění o životě včel, cesta vosku a cesta medu, ukázka a návštěva úlu a života včel v úlu, výroba svíček z vosku a ochutnávka medu
- **Návštěva Biofarmy**
- **Návštěva spolku pro stará opuštěná zvířata** – přijedou za námi zvířátka a ukážeme si, jak se o ně starat, dozvíme se o canisterapii a mnoho dalšího
- **Spousta skvělých her a zábavy, která k létu patří**
- **Tajný výlet za přírodou**



Tábor je zčásti dotován projektem OP JAK "Škola naruby", platí se tedy pouze **1500 Kč** včetně obědů a pitného režimu. Platba přes Školní program.

Své dítě přihlašujte na mail [veronika.pavlatova@bgbzs.cz](mailto:veronika.pavlatova@bgbzs.cz) nejpozději však do konce dubna 2023 či do vyčerpání kapacity tábora.

**!!! POZOR !!!** Kapacita tábora je omezena, kdo dřív přijde, ten jede 😊

Veronika Pavlátová



## Rozhodování za Evropu

Koncem listopadu se studenti našeho gymnázia – Tomáš Vlasatý z 6.A8 Richard Bláha, Karolína Steklá z 2.A4 reprezentující stranu S@D a Bobo Janýr, Denis Černý a Lukáš Hauptvogel z 7.A8 za Stranu zelených – účastnili krajského kola projektu „Rozhoduj o Evropě – Staň se na den tvůrcem evropské politiky“. Studenti zastupovali jednotlivé státy a mohli si na den vyzkoušet, jaké to je být politikem. Z Ústeckého kraje se Tomáš Vlasatý umístil na krásném 3. místě a postoupil tak do státního kola v Brně.

To proběhlo 26. – 29. ledna, kde si obhájil krásné 9. místo z 25ti účastníků.

Michelangelo



Poklad můžete hledat  
od 4. do 14. dubna.

## JARNÍ PUTOVÁNÍ ZA POKLADEM

Máme pro vás připravený další poklad, který se nachází přímo ve škole, nebo může být i někde ve školním areálu. Tentokrát se místo pokladu dozvíte pomocí MORSEOVY ABECEDY. K vyluštění „tečkočárkové“ věty vám dáme velkou nápovědu a to samotnou Morseovu abecedu. Doufáme, že správně vylušíte místo, kde se poklad nachází a také místo navštívíte.

A	•-	J	•---	T	-	0	-----
B	-•••	K	-•-	U	••-	1	•-----
C	-•-•	L	•-••	V	•••-	2	••-----
D	-••	M	--	W	•--	3	•••---
E	•	N	-•	X	-••-	4	••••-
F	••-•	O	---	Y	-•--	5	•••••
G	--•	P	•-••	Z	--••	6	-••••
H	••••	Q	--•-			7	--•••
CH	----	R	•-•			8	----••
I	••	S	•••			9	-----•

<https://www.drevvari.org/wp-content/uploads/2018/04/morse.png>

### Jak na to?

Každé písmeno je oddělené lomítkem (tento znak = /). Dané písmeno najdete v tabulce. Slova jsou oddělena velkou mezerou.

Např.: -•-/---/--/•-•-/---/.../- = **KOMPOST**

•-•-/---/--/•-•-/---/.../-      .../      -•-/---/--/•-•-/---/.../-      •-•-/---/--/      ---/•-•-/---/---  
-•-/•-•-/---/.../-/---/

Tajenka: \_\_\_\_\_



# ÚSPĚCHY NAŠICH STUDENTŮ

Tomáš Zmítko, žák 7. třídy, odjel v únoru s výběrem reprezentace do kanadského Quebecu na 43. hokejový turnaj PEE-WEE BSR. S českým týmem zvítězil a kromě vítězného poháru si domů přivezl i ocenění pro nejlepšího brankáře.

Mgr. Jana Kuželová



Celá redakce časopisu Kompost gratuluje k úspěchu! Sdílejte s námi také své úspěchy. Stačí nás kontaktovat prostřednictvím e-mailu [kompostbgb@gmail.com](mailto:kompostbgb@gmail.com).



## 25 let Titanicu

Už je to 25 let, co jsme v kině mohli vidět legendární film o lodi, která se nikdy nepotopí. Ano, mluvím o Titanicu. V roce 1997 režisér James Cameron vydal film Titanic, ve kterém popisuje první plavbu téhle “nepotopitelné” lodi, která se dne 15. dubna, po srážce s ledovcem, potopila. Na počest tohoto výročí vyšel film s názvem 25 let Titanicu.



V hlavních rolích jsme mohli vidět Leonarda DiCapria jako Jacka Dawsona a Kate Winslet jako Rose DeWitt Bukater, později Rose Dawson. Příběh se odehrává ve dvou časových obdobích. Začátek se odehrává v roce 1996, kde hledač pokladů Brock Lovett ohledává vrak Titanicu, za účelem nálezů srdce oceánu. V trezoru objevil kresbu ženy a rozhodl se zjistit víc.

Potom se děj přesouvá do roku 1912. Tahle část začíná záběrem na lidi, nastupující na Titanic. Potom můžeme vidět, jak Jack získal



lístky na loď do třetí třídy. Rose bylo pouhých sedmnáct let a na lodi byla se svým snoubencem, nesympatickým Calem Hockleyem, ale ve společnosti první třídy se cítila prázdně, a tak chtěla skočit z lodi a v tu chvíli potkává Jacka Dawsona. Mezi Rose a

Jackem přiskočila jiskra. Rose ho pozvala na večeři se svojí rodinou a snoubencem. Jack nakreslil Rose portrét, na kterém měla na sobě jenom srdce oceánu.

A najednou se to stalo. Titanic narazil do ledovce a do Titanicu se začala napouštět voda. V tu chvíli propukla panika, začala evakuace lidí. Nejdřív na záchranné čluny pouštěli děti a ženy. Čluny se do vody pouštěly poloprázdný.



Díky tomu se nedostalo na všechny pasažéry a lidé začali skákat

z lodi, ale kvůli ledové vodě většinou zemřeli na šok ze změny teploty. Rose chtěla hledala Jacka, a proto vyskočila z člunu zpátky na loď. Pomalu se strojírny začaly napouštět vodou. Kvůli tomu, že se začaly napouštět jenom spodní komory, tak se Titanic začal zvedat



Rose po nějaké době najde Jacka. I teď Jack Rose zachrání tím, že ji vysadí na plovoucí kus dřeva, sám však umrzá. Rose je s pár dalšími lidmi po několika hodinách zachráněna jako jedna z posledních a začne žít zcela nový život pod jiným jménem.

Leonardo



# LUŠTĚNÍ NA VOLNÉ CHVÍLE



<https://www.buzulka.cz/files/obrazky/clanky/clanky-29016.jpg>

## NAJDI V OSMISMĚRCE RŮZNÁ SLOVA A VYLUŠTI TAJENKU

B	R	A	M	B	O	R	Y	J	O
O	A	H	L	Y	Ž	E	P	A	L
Ž	A	B	O	R	R	Y	S	A	I
E	P	K	I	R	L	K	I	K	V
N	R	E	Č	Č	Y	O	L	Š	E
A	N	Ý	T	O	K	S	O	Y	R
O	N	Í	S	R	K	A	N	M	Á
Ď	O	L	C	E	V	E	Z	E	J

BRAMBORY, BOŽENA, LYŽE, KOČKA, LOŽ, JEZEVEC, BABIČKA, CÍN, SÝR, YPSILON, OLIVER, JÁ,  
PETR, HORY, PYL, MYŠKA, ON, KOS, RYS

TAJENKA: \_\_\_\_\_





# ZA ODMĚNU SI VYBARVI PAPOUŠKA



[https://www.supercoloring.com/sites/default/files/styles/coloring\\_medium/public/cif/2008/11/parrot-coloring-page.png](https://www.supercoloring.com/sites/default/files/styles/coloring_medium/public/cif/2008/11/parrot-coloring-page.png)



# Hlavička s travičkou

Pojďte si vyrobit jarního mazlíčka, o kterého se po stará každý!

## CO BUDEM POTŘEBOVAT :

- silonková ponožka
- semena trávy
- dřevěná podestýlka pro hlodavce
- mistička
- ozdobičky



## POSTUP :

1. do silonkové ponožky nasypeme semena a naplníme ponožku co nejlepe to jde
2. zavázat uzel
3. ozdobit
4. dát do vody semenama dolů na 1 den
5. otočit a starat se

