

LISTOPAD 2023

Milí čtenáři Kompostíku,

rádi bychom vás přivítali v novém školním roce, ačkoliv je už listopad. Určitě jste od září zažili spoustu zajímavých akcí. O některých vám napíšeme v tomto čísle Kompostíku. Najdete zde například články o výročí naší školy a o charitativním běhu. Pokud jste s vaší třídou byli na nějakém zajímavém výletě a chtěli byste nám o něm něco napsat, tak budeme moc rádi. V tomto čísle je pro vás nachystaná také soutěž o zajímavou cenu.

S našimi redaktory jsme si pro vás připravili na listopad jedno zajímavé odpoledne. Pozvánku najdete, když si přečtete náš Kompostík.

Těšíme se na vaši spolupráci

DraMa

Eko tipy

Tašku vždy s sebou

Většina lidí si v obchodě vezme plastovou tašku, použije jí jednou a vyhodí jí. Hodně zemí zavedlo již daň za plastové tašky v obchodech. V přírodě se plastová taška rozloží za 25 let, to je čtvrt století! Jedním z řešení jsou skládací tašky. Ty si můžete koupit v jakémkoli obchodě nebo na internetu. Nebo si můžete nosit plátěnou tašku. Zkrátka, skládací tašky a plátěné tašky jsou skvělé alternativy k plastovým taškám. Pomáhají snižovat množství plastového odpadu v přírodě a podporují udržitelnější způsoby nakupování.

Leonardo

Věděli jste, že si můžete navrhnout vlastní dekor tašky? Některé společnosti vám na plátěnou vytisknou obrázek, nápis nebo fotografii. Taška tak může sloužit třeba jako pěkný dárek.



Skládací tašky jsou často vyrobeny z odolných materiálů, které lze snadno složit a uložit, což umožňuje jejich opakované použití. Jsou praktické a mají dostatek kapacity pro nákupy. Lze je zakoupit v mnoha obchodech nebo na internetu a existuje mnoho různých designů a velikostí, aby vyhovovaly různým potřebám.



Plátěné tašky jsou také vynikající volbou, protože jsou trvanlivé a opakovaně lze používat po dlouhou dobu. Mnoho obchodů nabízí plátěné tašky s různými motivy, barvami a vzory, což může být přitažlivé pro zákazníky. Nosit vlastní plátěnou tašku je snadný způsob, jak snížit spotřebu plastových tašek a přispět k ochraně životního prostředí.

CHARITATIVNÍ BĚH

2023


V uplynulém měsíci pořádala naše škola již tradiční akci a tou byl Charitativní běh. Letos proběhl již 11. ročník této akce a vybrané peníze putovaly opět do Nemocnice Teplice, tentokrát na oddělení paliativní péče.

Doprovodný program nově obohatili hasiči, kteří předvedli například vyprošťování zraněné osoby z auta při dopravní nehodě. Účastníci běhu si mohli něco zakoupit u našich školních firem. Na běhu nechyběl ani náš časopis Kompost se svým stánkem, kde se lidé mohli dozvědět, co to vlastně Kompost je, mohli si u nás vybrat odměnu za správnou odpověď na soutěžní otázku a pomohli nám také vyzdobit žízalu.

Děkujeme všem účastníkům této akce, protože částka, která se vybrala, byla dechberoucí. Nemocnici bylo předáno 45. 307,- Kč.

DraMa





30. výročí gymnázia

Naše škola už žije a dýchá 30. rokem od svého znovuotevření v roce 1993. Při tomto významném výročí škola uspořádala projektový den plný zajímavých workshopů. Dopoledne byly workshopy připravené pro studenty a odpoledne se dveře školy otevřely veřejnosti a hostům. Mezi nejzajímavější workshopy patřily Virtuální realita, Turistický okruh kolem Krupky, Úniková hra nebo Poselství budoucím generacím. Plynutí času se neslo celou oslavou. Školu navštívilo mnoho jejích minulých studentů a učitelů, kteří měli možnost pozorovat, jak se škola změnila, zkrášlila, zmodernizovala. Jako odpolední doprovodný program vystoupil školní sbor Iuvenes a dramatický sbor BODLO s hrou „Byl jednou jeden drak“, která trvala přes pětáctyřicet minut. Oslavy školy byly vydařené a návštěvníci si hezky vzpomínali. Přejeme škole mnoho úspěchů i do dalších let.



Půlnoční Víla



PODZIMNÍ PRÁZDNINY A STÁTNÍ SVÁTEK

Minulý týden jste byli ve škole jen od pondělí do středy, protože jste měli podzimní prázdniny. Možná ale nevíte, že hned po nich následoval jeden významný den – státní svátek, který se jmenuje **DEN VZNIKU SAMOSTATNÉHO ČESKOSLOVENSKÉHO STÁTU**. Co to vlastně znamená?

Psal se rok 1918. V Evropě právě probíhala první světová válka. Češi v té době žili ve státě, který se nazýval Rakousko-Uhersko. V tomto státě ale žilo mnoho národů a Češi toužili po samostatnosti. Na podzim tohoto roku došlo k ukončení první světové války a zároveň se také podařilo osamostatnit Čechy a Slováky od ostatních národů. Dne 28. 10. 1918 byla vyhlášena samostatná Československá republika (dále jen ČSR). Prvním československým prezidentem se stal Tomáš Garrigue Masaryk.



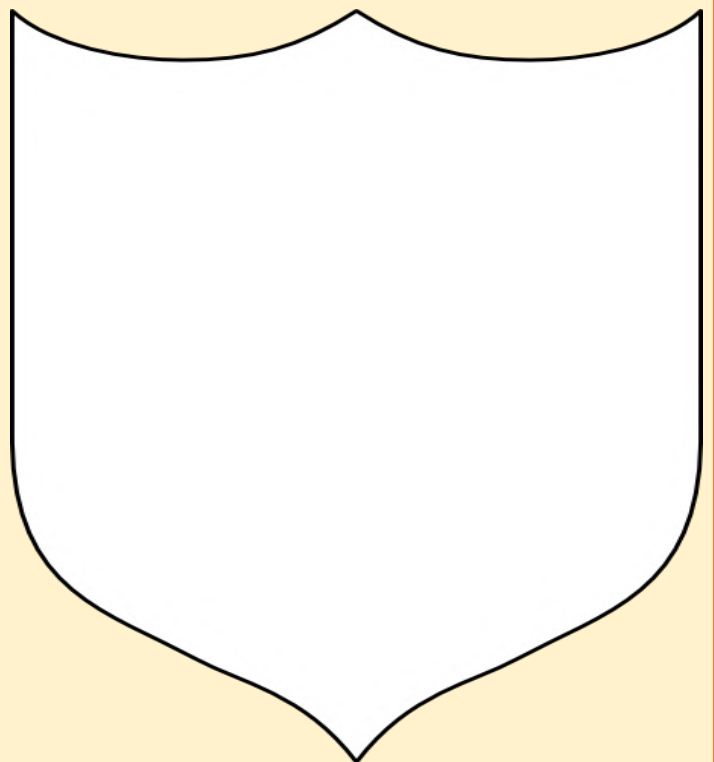
Zdroj: <https://horalka8.webnode.cz/vznik-ceskoslovenska/>



Československá republika byla složena z několika částí – Čechy, Morava, Slezsko, Slovensko a Podkarpatská Rus. Každé území mělo své zastoupení na znaku ČSR:

- kříž = Slovensko
- medvěd = Podkarpatská Rus
- černá orlice = Slezsko
- orlice na modrém poli = Morava
- lev = Čechy


**Vytvořte pro
Československo vlastní
znak:**







DRUHÁ TŘÍDA V ŠVP



Znáš listy stromů?



V tomto čísle si můžete zasoutěžit o cenu. Poznáte stromy, kterým tyhle listy patří? Řešení můžete posílat na náš kompost email - kompostbgb@gmail.com



Při brodění přes řeky používají sloni svůj chobot jako
 (TAJENKA).

AEROBIK, AVAL, BROUSEK,
 CÍDIDLO, ČÁST, DIÁŘ, GRAFY,
 HORSTVO, HUBENOST,
 HÝKAVEC, IONT, KAPR,
 LUKY, MATÉ, OKTET, OTKA,
 RISKONTO, SAVO, SLOVA,
 STEROL, TRANSIT, TRNČÍ,
 VLOHA, ŽOKY

A	Y	F	A	R	G	K	T	Š	A	
H	Ý	K	A	V	E	C	R	V	T	
O	U	I	U	S	O	K	A	P	R	
L	H	B	U	L	L	L	N	I	N	
V	O	O	E	O	O	T	S	Á	Č	
N	R	R	R	N	Ž	K	I	O	Í	
B	S	E	S	I	O	N	T	Ř	A	
É	T	A	M	N	K	S	Á	E	K	
S	V	R	T	C	H	Y	I	T	L	T
O	O	O	C	Í	D	I	D	L	O	


B	T	N	A	Y	Y				
É	N	R	J	Á	E	V	K	A	R
N	U	O	K	O	V	R	T	Y	U
K	K	J	E	Z	E	R	O	A	N
A	L	Č	A	T	A	P	H	E	Y
R	L	Ú	L	I	U	C	Y		
E	L	U	O	K	M				
N	T	M	Y	Ý	A				
Š	I	T	V						
T	C								

Jezero

.....
 (TAJENKA) je
 nejhlubším jezerem
 světa a obsahuje
 20% světových
 zásob sladké vody.

AKNÉ, ALČA, CITERA, NÁVRHY,
 NECKY, NOETIKA, OKOUN,
 OTKY, RAKVE, RUNY, ŠMOUHA,
 TROJČLEN, TÝMY, ÚTERKY,
 VRTY, VÝKUP, ZTLUMIT

PŘIJĎTE SI VYTVOŘIT



KDY: 15.11.23

ČAS: 15:00 - 18:00

KDE: sraz u školní družiny

S SEBOU: vybavený penál



Časopis Kompost zve žáky 1. stupně k vytvoření dalšího čísla Kompostíku, který vyjde začátkem prosince. Staňte se na jeden den členem redakce. Vyzkoušejte si psaní článků, tvorbu luštění nebo přispějte vlastními nápady.

Účast nám potvrďte na e-mail: kompostbgb@gmail.com (ve tvaru JMÉNO a TŘÍDA), **do 10. 11. 2023**. V den konání přineste vyplněnou přihlášku, kterou vám zašleme v potvrzovacím e-mailu. Kapacita je omezena počtem 15 žáků. Po skončení akce budou žáci předáni u vchodu do družiny.

Mgr. Petra Dragounová
Klára Maulis Volková

Skořicová svíčka

Potřebujeme:

- jakoukoliv válcovou svíčku
- provázek
- několik celých skořic



Postup:

- 1) Vezmeme si svíčku a celé skořice.
- 2) Jednotlivé skořice přiložíme ke svíčce tak, aby byl celý obvod obklopen skořicemi.
- 3) Celou svíčku nakonec zavážeme provázkem.

Kaštanový hlemýžď

Potřebujeme:

- modelínu
- kaštiny



Postup:

- 1) Vezmeme si jakoukoliv barvu modelíny a vytvoříme váleček.
- 2) Jeden konec válečku upravíme tak, aby z toho vznikly tykadla s očima.
- 3) Polovinu válečku ohneme směrem nahoru a přiložíme a zatlačíme do hmoty kaštan. Z kaštanu má vzniknout ulita.

Halloweenská obložená mísa

Potřebujeme:

- banán
- mandarinky
- slané tyčinky
- čokoláda
- jedlá hmota (marcipán)



Postup:

- Mandarinkové dýně** – Oloupeme mandarinky a ze zeleného marcipánu vytvoříme malou stopku, kterou dáme do prostředku mandarinky.
- Banánový duch** – Oloupeme banán a rozeřjeme čokoládu. Banán rozpůlíme a na konec banánu uděláme pomocí rozeřjaté čokolády nějaký strašidelný obličej.
- Jedlé pavučiny** – Na jednu pavučinu potřebujeme 4 tyčinky. Každou tyčinku rozpůlíme na půl. Z tyčinek vytvoříme hvězdičku. Rozeřjeme si čokoládu. Lžičkou nabereme čokoládu a tyčinky pokapeme tak, aby vznikla pavučina.

Kaštanové oblázky

Potřebujeme:

- kaštiny
- bílá nesmazatelná fixa



Postup:

- Na kaštiny namalujeme pomocí bílé fixy různé ornamenty.

Ask, Kiki

Zdroje obrázků:

<https://i.pinimg.com/564x/0f/23/36/0f2336ad3113a08fd352139ec8e4a83f.jpg>, <https://i.pinimg.com/564x/84/15/e7/8415e7127836926dee072bdef10efb14.jpg>

<https://i.pinimg.com/474x/a2/50/13/a25013515e4123a5bdd368f1b3d7b95b.jpg>, <https://i.pinimg.com/474x/4a/31/6b/4a316b9541a3e2978c8004825c52715a.jpg>