

VELIKONOCE 2024


Milí čtenáři,

právě si prohlížíte jarní vydání časopisu Kompostík. Opět jste měli možnost s námi spolupracovat na vydání. My děkujeme všem, kteří se zúčastnili. Rádi bychom společné tvoření Kompostíku uskutečnili ještě v červnu, takže doufáme, že se k nám znovu přidáte a vezmete s sebou i ostatní spolužáky.

Při našem setkání, které se uskutečnilo ve středu 20. 3., jsme společně vytvořili zajíčky s ocásky, které si můžete prohlédnout také na naší nástěnce. Tu najdete v přízemí v chodbě gymnázia. Dále jsme vyrobili kuřátka, ve kterých si každý odnesl sladkou odměnu. A také si každý odnesl vyrobeného králíčka s popcornem. Datum našeho setkání jsme nevybrali náhodně. Více se o tomto datu dočtete v tomto čísle.

**Těšíme se na další spolupráci v červnu.**

**DraMa**



# JAKÉ ZAJÍMAVÉ DNY JSOU V DUBNU?

MEZINÁRODNÍ  
DEN PTACTVA


**1. 4. 2024**

MEZINÁRODNÍ DEN  
DĚTSKÉ KNIHY

**2. 4. 2024**

MEZINÁRODNÍ  
DEN MRKVE

**4. 4. 2024**



SVĚTOVÝ DEN  
ZDRAVÍ

**7. 4. 2024**

FILIPOJAKUBSKÁ  
NOC = PÁLENÍ  
ČARODĚJNIC

**30. 4. 2024**

MEZINÁRODNÍ  
DEN LETECTVÍ A  
KOSMONAUTIKY

**12. 4. 2024**

MEZINÁRODNÍ  
DEN ZEMĚ

**22. 4. 2024**

# VELIKONOČNÍ KUŘÁTKO

Budete potřebovat:


- barevné papíry
- ruličku
- fixy
- nůžky
- sešívačku
- lepidlo



1. Vystříhneme si pruh barevného papíru, který bude stejně široký jako rulička. Následně pruh papíru na ruličku nalepíme tak, aby pokrýval celou plochu. Než nám lepidlo zaschne vystříhneme si 2 křídla, 2 nožičky, zobáček a hřebínek.



2. Když máme lepidlo zaschlé, spojíme jednu část ruličky sešívačkou a můžeme přejít k nalepení jednotlivých částí.





3. Fixou namalujeme oči a na horní část přilepíme poutko z proužku barevného papíru a máme hotovo. Do vzniklého košíčku můžeme dát něco dobrého na zub.



## Čím je zajímavý 20. březen?

Pro vytvoření našeho jarního Kompostíku jsme si vybrali středu 20. března. Ptáte se proč? Je to z toho důvodu, že se jednalo o první jarní den tohoto roku. V tento den nastala jarní rovnodennost, a tudíž skončila zima a začalo jaro. Slunce ten den vycházelo přesně na východě a zapadalo zase přesně na západě.

Dříve se jarní rovnodennost vesele slavila, byla považována za jeden ze čtyř hlavních svátků v roce. Lidé dělali několik svátečních obřadů. Vynášeli figurínu stařeny (tím mysleli zimu), kterou nazývali Morana nebo Marena. Figurínu zapálili, hodili do vody, anebo ji zakopali do země. Rozloučili se tak se zimou. Naopak pak někdy zdobili malou panenku, která představovala bohyni jara Vesnu.

Další zajímavostí je, že na tento den připadá Světový den vrabců. Dříve byl vrabec domácí poměrně rozšířeným ptákem. V posledních letech ho je ale stále méně a méně. Právě proto organizace Nature Forever Society ustanovila 20. březen jako Světový den vrabců.





# Velikonoční zajíček na popcorn

Budeme potřebovat:

- papírový kelímek
- čtvrtka
- nalepovací oči
- bambulky
- chlupaté modelovací drátky
- nůžky
- vteřinové lepidlo
- pastelky
- popcorn



Na čtvrtku si nakreslíme ouška, která si vystříháme a ozdobíme. Na kelímek nalepíme oči a připravíme si drátky na čumáček s vousky. Pod oči nalepíme tři drátky a na ně dáme bambulku jako čumáček. Uši nalepíme na vnější hranu kelímku (zdobením směrem k hraně kelímku). Už jen naplníme popcornem a máme hotovo.



## Poznáte suroviny k barvení vajíček?



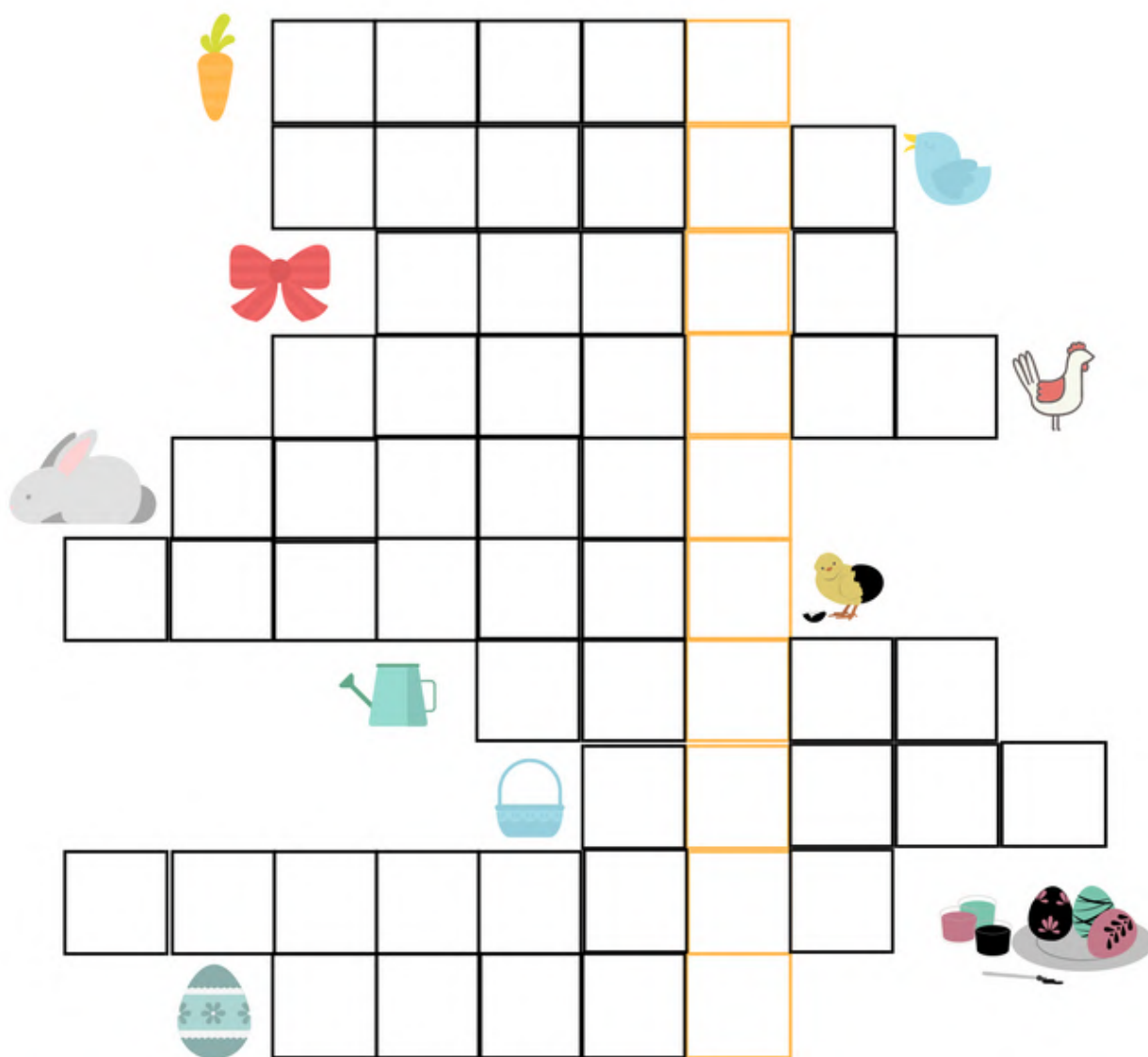
(zdroj obrázku: <https://www.sklizeno.cz/o-nas/50-odstinu-velikonoc-prirodnich/>)



**POZNÁŠ PODLE BÁSNIČKY JAKÝ SVÁTEK NÁS ČEKÁ?  
POZORNĚ SI JI PŘEČTI, NEBO POPROS MAMINKU A POSLOUCHEJ:**

BĚŽÍ BÍLÝ KRÁLÍČEK, V TLAPIČCE MÁ KOŠÍČEK,  
V NĚM BAREVNÁ VAJÍČKA, CO MU DALA SLEPIČKA.  
KOHO POTKÁ, TOMU PRAVÍ, ŽE MU PŘEJE ŠTĚSTÍ, ZDRAVÍ,  
HEZKY SE NAŇ USMĚJE, SRDÍČKO MU ZAHŘEJE.

SPRÁVNOU ODPOVĚď NAJDEŠ V KŘÍŽOVCE








# Ohlédnutí za vánočním tvořením žáků 5.A







Pojďte si s námi procvičit angličtinu. Čtvrťáci pro vás připravili křížovky plné anglických slovíček.







# ČESKÉ POVĚSTI V PODÁNÍ 4.A









# Jarní číslo pro vás připravili:

Anička

Terežka

Zuza

DraMa

Leonardo

Adélka

Vojta

Kačenka



Veselé   
≡ Velikonoce ≡



